



Aardappelpraatje

door Guy Depraetere

Aardappelmarkttoestand op dinsdag 24 april 2018 (week 17)

Verwerking krijgt voorraad nooit op tijd afgezet!

Het is ontnuchterend, maar de realiteit moet gezegd. We zitten op vandaag met nooit geziene voorraden. Er zat namelijk op 17 april meer dan 700 000 ton aardappelen in de schuur dan het gemiddelde van de 3 voorbije jaren. We kennen de reden: een historische areaalgroei + een gigantische opbrengst. De verwerking mag dan groeien - zelfs met een nieuwe fabriek - ze kunnen dat overschot onmogelijk verwerkt krijgen. Volgens de studie van de PCA vertrekken er 350 000 à 420 000 ton per maand (inbegrepen de rotte of afgekeurde partijen). Vorig jaar was dat 300 000 à 390 000 ton. Dat is 11 % meer, maar onvoldoende om alles op schema af te zetten. Het is dus een illusie om te denken dat het nog goed komt voor dit seizoen! Momenteel ligt er 930 000 ton vrije aardappelen te wachten op een koper

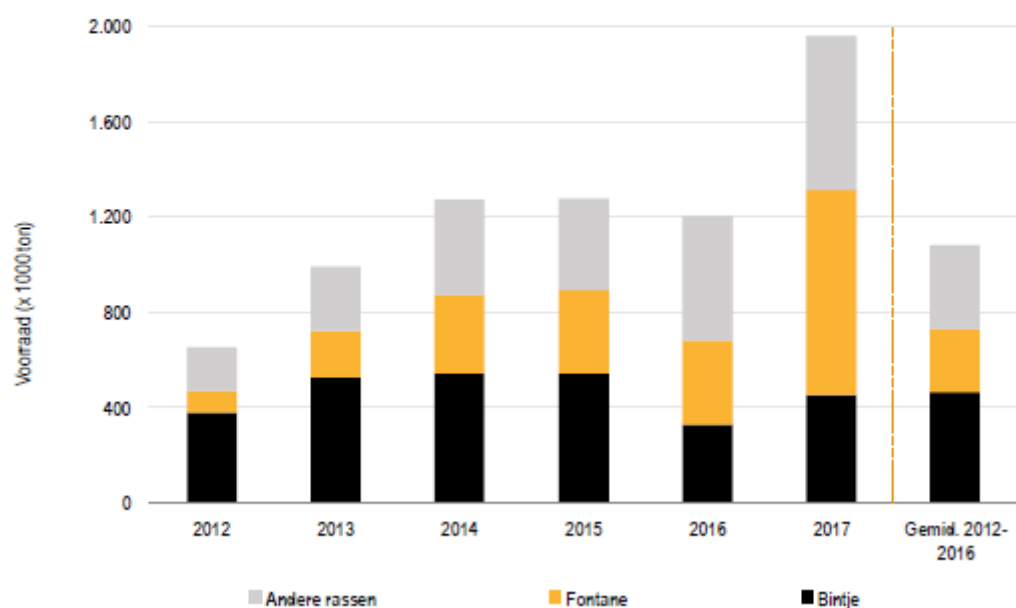
En zijn de aardappelboeren geleerd uit vorig jaar? Opnieuw volgens de enquête van PCA (bij 300 telers) blijkt dat het Vlaamse aardappelareaal +/- op hetzelfde niveau zal blijven hangen, maar vorig jaar was er wel een areaalrecord. Maar onze Waalse collega's doen nog beter! Zij gaan toch maar nog eens met 6 % uitbreiden. Ondanks de verlaagde contractprijzen... Wie begrijpt dat nog?

Als ik mag kiezen: ik zou me aan de kant van de verwerkers zetten.

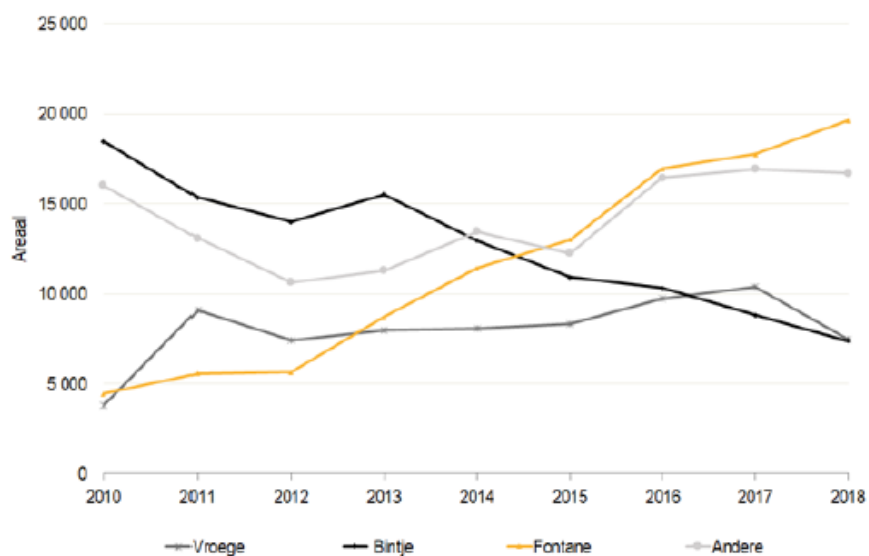
Alleen een teeltmislukking kan soelaas brengen. Hopen op een ongeluk is toch geen gezond principe? Hoe zit het met de evolutie van Bintje: ook voor 2018 zien we de uitplant van Bintje verder dalen tot slechts 14 % maar, vooral in Wallonië is de daling het grootst. Fontane neemt Bintje over en gaat naar 46 %, waarvan 60 % op contract.

De markt doet het dan toch iets beter, maar alleen voor Fontane die stijgt naar 6 euro. Er zou reeds meer (7 à 8 euro) geboden worden voor latere leveringen. De rest blijft onveranderd.

Totale Belgische voorraad op 1 april 2018 - Bintje, Fontane en andere rassen



Evolutie van het Vlaams aardappelareaal





POMMAK op de smart-phone :

De smart-phone toepassing is rond en installeerbaar. DOE DE OEFENING !
Ga hiervoor naar Google Play Store en vraag naar 'aardappelmarkttransacties' of gewoon POMMAK.be. Vanaf dan wijst het zichzelf uit om het te installeren.
Indien er praktische problemen zijn kan je contact nemen met PCA. *Registreren op www.pomma.be en doorklikken naar POMMAK Vlaams of via PCA.*



Toch steeds eraan herinneren dat er zoiets als POMMAK bestaat die de meest actuele marktprijs weergeeft. We doen nogmaals de oproep aan de telers om hun verkoopprijzen door te geven en zodoende tevens snel een zicht verkrijgen van de huidige markt. U geeft uw transacties door (bijv. 2 à 3 keer) maar in ruil kan je elke dag alle bewegingen op de markt te zien krijgen.

Toestand van de markt:

Prijs PCA/Fiwap ex BTW op 24 april 2018: Bintje 2,0 – 3,0 euro/100 kg; Fontane: 6,0 euro/100 kg; Challenger: 3,0 euro/100 kg; Innovator: 6,0 - 6,5 euro/100 kg

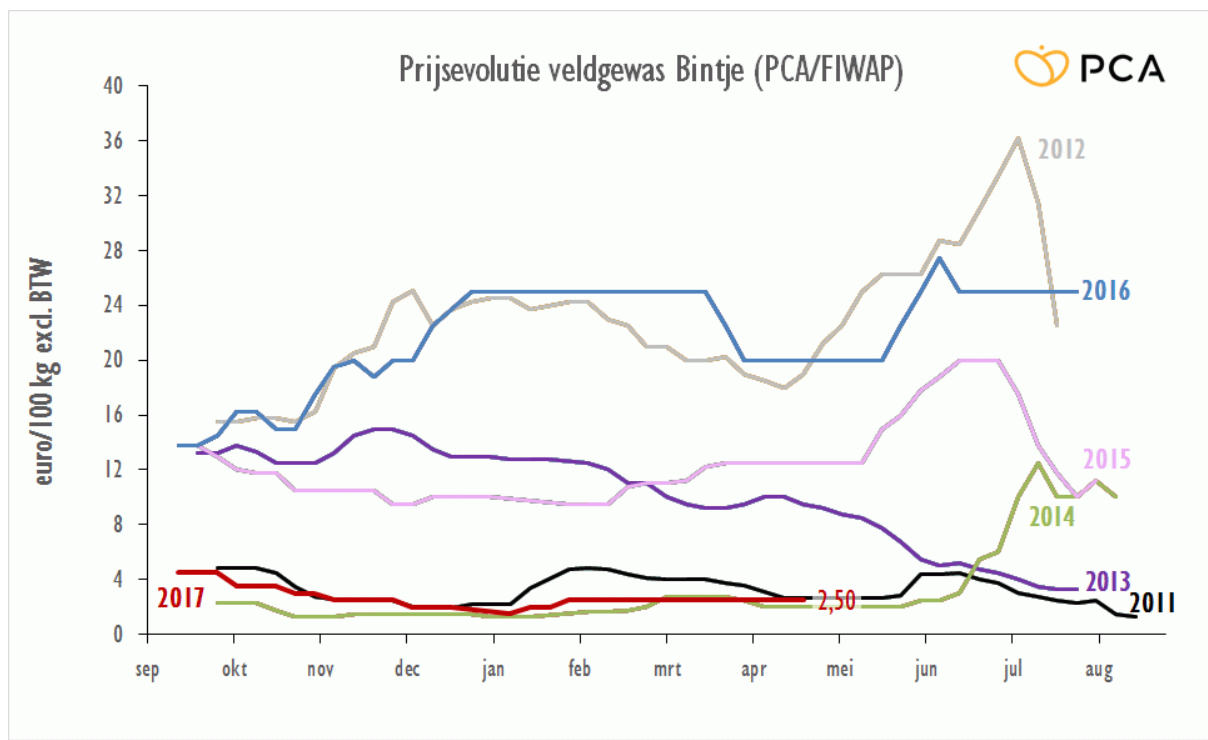
Belgapomprijs ex BTW op 20 april 2018: Bintje 2,0 euro/100 kg; Challenger: 3,0 euro/100 kg; Fontane 6,0 euro/100 kg

(voor de definitie Belgapomprijs zie <http://belgapom.be/nl/belgapomnotering/>)

Bereken je kostprijs!

Vraag bij ABS een rekenprogramma aan om uw kostprijs te berekenen (051/260820 of info@abszw.be).





Europese markten Bintje (bron : NEPG) : €/ton :

€/ton	Week 14	Week 15	Week 16	Week 17	Tendens
België					
Bintje	20 – 30	20 – 30	20 – 30	20 – 30	
Fontane	50 – 60	50 – 60	50 – 60	60	
Challenger	30	30	30	30	
Innovator	50 - 60	50 - 60	50 - 65	60 - 65	
Nederland					
Goes VTA	45 – 65	50 – 72,5	55 – 70		
NEPG	40 - 65	50 - 75	50 - 75		
Frankrijk					
Bintje 35+	20	20	20	20	
Fontane	40 - 50	40 - 50	50 - 60	60	
Duitsl Challenger	40,00 – 45,00				
Fontane	45,00 – 50,00	52,5 – 57,5	57,5 – 62,5		
Agria	50,00 – 55,00	57,5 – 62,5	57,5 – 62,5		
Innovator	55,00 – 60,00	62,5 – 67,5	62,5 – 67,5		
Groot-Brittannië	/	/			

Termijnmarkt (bron Fiwap) : stabiel

EEX (European Energy Exchange) te Leipzig (€/qt) Bintje, Agria en verwerkingsschikte 40 mm +, min 60 % 50 mm + :

	17/04	18/04	19/04	20/04	23/04 : €/q sluiting- Volumes- Open posities		
April 2018	5,80	5,70	5,60	5,70	5,70	9	5685
Juni 2018	8,60	8,10	8,10	8,40	8,40	3	1775
November 2018	9,50	9,50	9,50	9,50	9,50	0	9
April 2019	15,40	15,50	15,40	15,50	15,40	6	1566

Pootgoedverkoop: stabiel

Voor levering Bintje april 2018:
kaliber 28 - 35: 62 - 64 euro
kaliber 35 - 45: 28 - 31 euro

Voor up to date (elke woensdag van de week) informatie gelieve te kijken naar de
"aardappelpraatje" op onze website: www.absvzw.be

Guy Depraetere